

■添付資料ファイルを添付・アップロードするとエラー?

長岡市の入札に参加しようとして「長岡市電子入札契約システム」サイトにログインします。

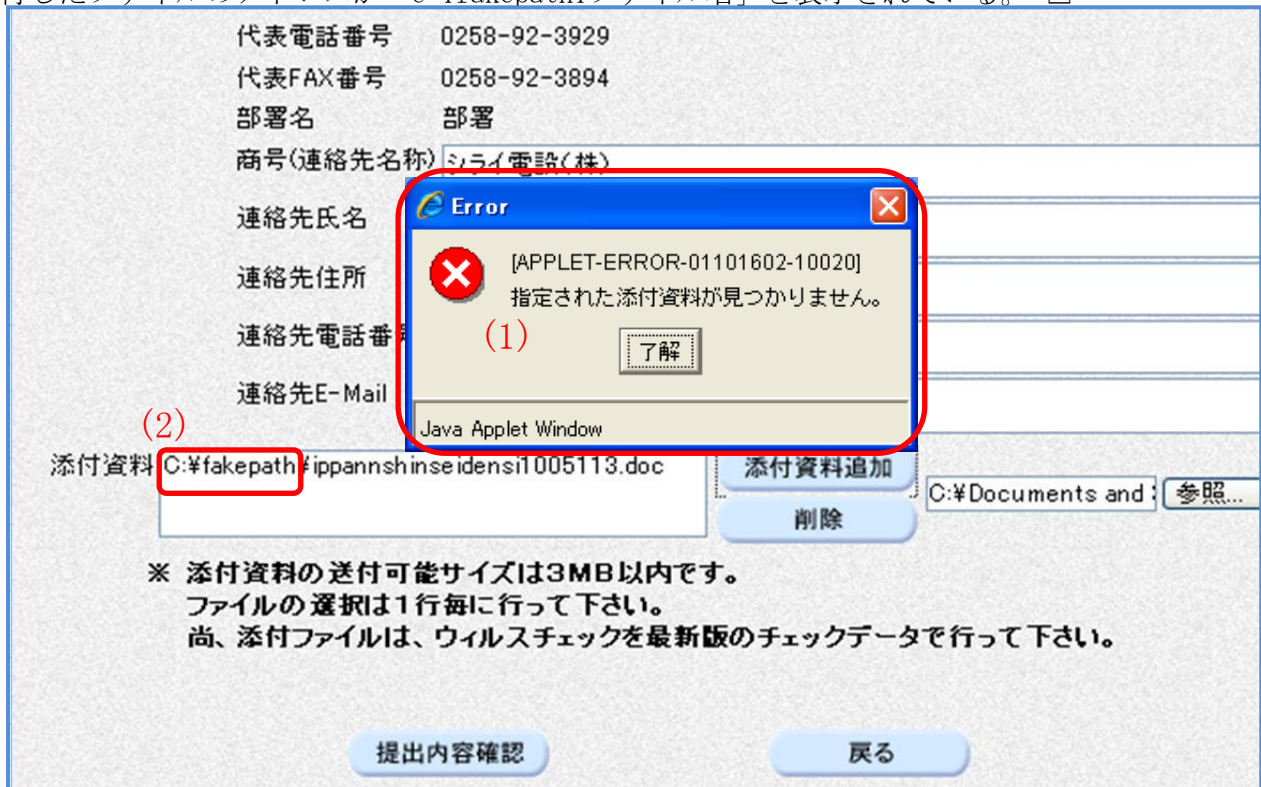


※-----ログイン画面～入札申請画面まで割愛。-----

「入札参加申請書」に添付必須の<添付資料>ファイルを添付し、(提出内容確認)ボタンを押下すると、

(1) 「指定された添付資料が見つかりません。」と表示される。

(2) 添付したファイルのアドレスが「c:¥fakepath¥ファイル名」と表示されている。 □



fakepath・・・フェイクパス・・・偽のパスって・・・??

■原因

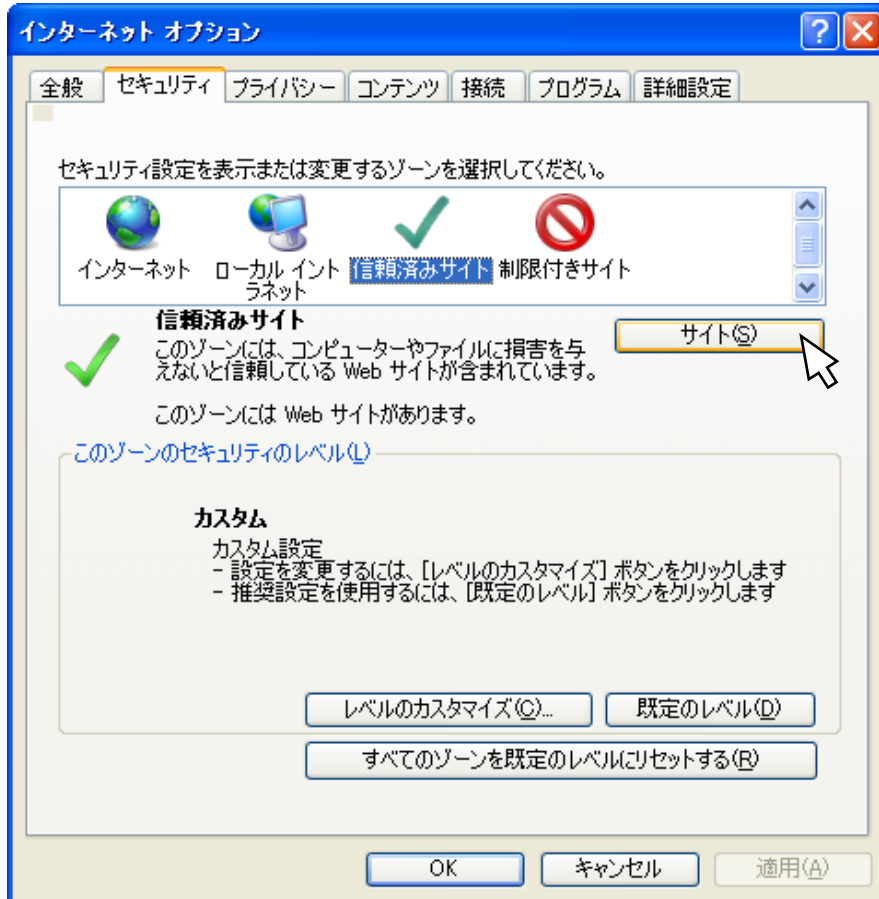
原因は結果を言えば、Internet Explorer 8 (以下IE8)のセキュリティに引っ掛けていました。IE8のセキュリティのために、添付ファイルのアドレスが「C:¥fakepath」に書き換えられるようです。

■対処方法

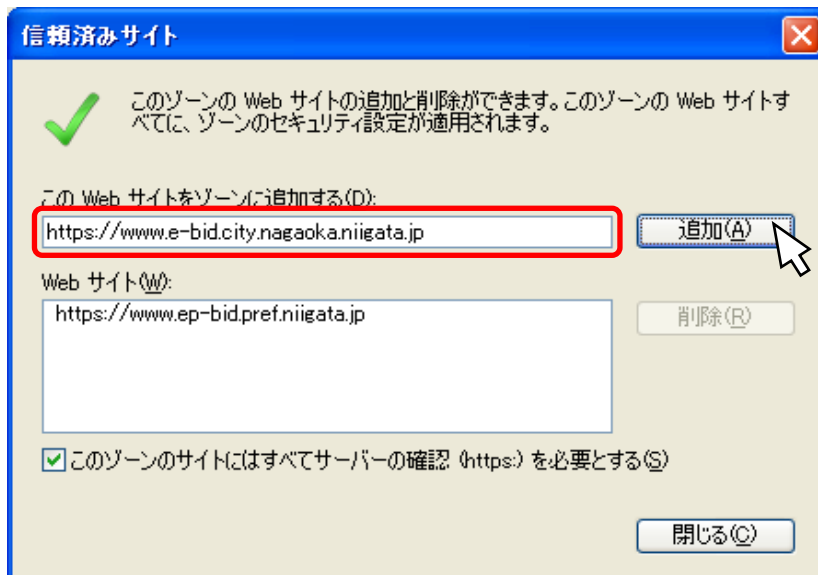
IE8の「信頼済みサイト」に「長岡市電子入札システム」サイトのURLを登録することで回避出来ました。

■Internet Explorer 8 信頼済みサイトの登録方法

1. [インターネットオプション] の [セキュリティ] タブより [信頼済みサイト] を選択して [サイト] をクリック。

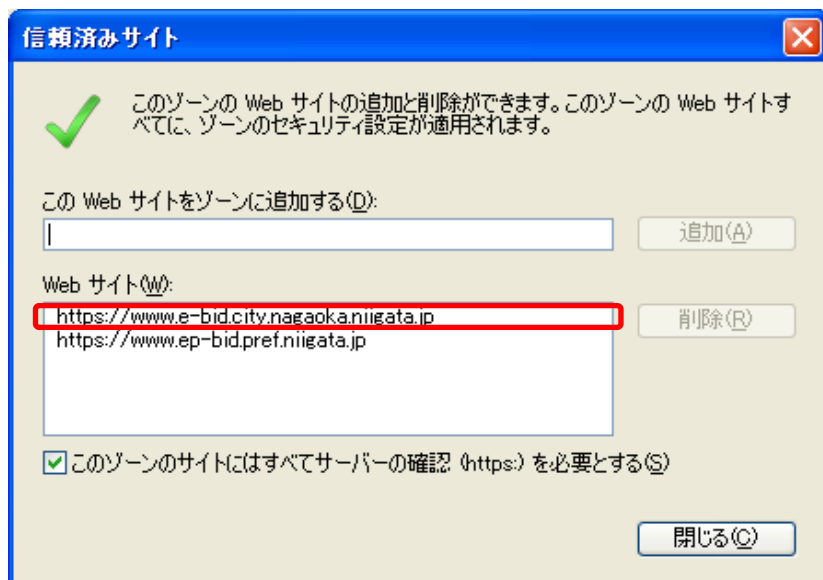


2. 「このWebサイトをゾーンに追加する」ボックスに長岡市電子入札システムのURL <https://www.e-bid.city.nagaoka.niigata.jp>が入力されていることを確認。[追加] をクリック。



←既に登録済みの新潟県のサイト
<https://www.ep-bid.pref.niigata.jp>

3. 信頼済みのWebサイトとして登録されました。



[閉じる]

[OK] で登録手続きの完了。

■信頼済みサイトの登録後

これで添付資料を添付・アップロードできるようになりました。
同じ症状に遭遇した方は試してみてください。